

Bitte nicht ausfüllen

KU-Nr.	ADMAS
Nothelfer	Einreise



KANTON APPENZEL INNERRHODEN

Telefon 071 788 95 34
Expertenbüro 071 788 95 32

Gesuch um Erteilung eines Lernfahr- bzw. eines Führerausweises der Kategorie:

Gesuch um Umtausch eines ausländischen Führerausweises der Kategorie:

- A A1 B B1 C C1 D D1 BE CE C1E DE D1E F G M BPT

1. Personalien (Bitte Gross- / Kleinschrift in schwarzer Farbe)

Name (Geburtsname aufführen, sofern nicht mit Familienname identisch):

Vorname(n):

Strasse, Nr.

PLZ

Wohnort:

Heimatort(e)/Kanton (Ausländer Heimatstaat)

Geburtsdatum:
(Tag/Monat/Jahr)

weiblich

männlich



Früherer Wohnort:

bis

Unterschrift Gesuchsteller/in (innerhalb dieses Feldes in schwarzer Farbe)



Bestätigung der Identifikation bzw. der Personalien

Datum:

Stempel und Unterschrift

2. Krankheiten, Gebrechen und Süchte

2.1 Leiden Sie an einer nicht folglos ausgeheilten:

- Krankheit der Atmungsorgane? ja nein
- Krankheit des Herzens oder der Blutgefässe? ja nein
- Nierenkrankheit? ja nein
- Nervenkrankheit? ja nein
- Krankheit der Bauchorgane? ja nein
- Unfallverletzung? ja nein

2.2 Leiden oder litten Sie jemals an:

- Ohnmachtsanfällen? ja nein
- Schwächezuständen? ja nein
- Süchten (Alkohol, Betäubungsmittel, Arzneimittel)? ja nein
- Geisteskrankheiten? ja nein
- Epilepsie oder epilepsieähnlichen Anfällen? ja nein
- Gehörlosigkeit? ja nein

2.3 Ist Ihres Wissens Ihr Blutdruck normal?

nein ja

Wenn nein: zu hoch zu niedrig

2.4 Waren Sie je in einer Heilstätte für Alkohol- kranke hospitalisiert?

ja nein

2.5 Haben Sie je eine Entziehungskur für Rauschgift durchgemacht?

ja nein

2.6 Waren Sie je in einer Klinik für Geistes- oder Gemütskranke hospitalisiert?

ja nein

2.7 Haben Sie andere Krankheiten oder Gebrechen, die Sie am sicheren Führen eines Motorfahrzeuges hindern könnten?

ja nein

2.8 Bemerkungen: _____

Über die angegebenen Beschwerden ist ein ärztliches Attest beizulegen.

3. Sehtest

→ Auszufüllen durch einen ermächtigten Optiker oder Augenarzt ←

3.1 Sehschärfe: Fernvisus unkorrigiert korrigiert

R: L: R: L:

3.2 Horizontales Gesichtsfeld

- keine Einschränkung $\geq 140^\circ$ $< 140^\circ$
- Ausfälle: nein ja: rechts links

3.3 Augenbeweglichkeit

nach rechts oben, rechts, rechts unten, links oben, links, links unten geprüft

Doppelbilder: nein ja, Blickrichtung _____

3.4 Stereosehen

Bestehen wesentliche Einschränkungen? ja nein

3.5 Pupillenmotorik

Liegt eine Anisokorie vor? ja nein

Lichtreaktion prompt (beidseitig) verzögert oder fehlend

Resultat

- Anforderungen der Gruppe erfüllt.
- Ohne Sehhilfe mit Brille oder Kontaktlinsen
- Nur mit augenärztlicher Zustimmung

Bemerkungen _____

Datum: _____ Stempel/Unterschrift: _____

4. Beistandschaft

Stehen Sie unter umfassender Beistandschaft? ja nein

Name und Adresse des Beistand: _____

Bisherige Ausweise

Besitzen Sie oder besaßen Sie schon einen Lernfahr- oder Führerausweis? ja nein

Von welchem Kanton oder Staat wurde er ausgestellt? _____

Wurde Ihnen schon einmal der Lernfahrt oder Führerausweis verweigert oder entzogen oder das Führen von Fahrzeugen verboten? ja nein


















Wer vorsätzlich durch unrichtige Angaben, Verschweigen erheblicher Tatsachen oder Vorlage falscher Bescheinigungen einen Ausweis erschleicht, wird mit Gefängnis oder mit Busse bestraft (Art. 97 SVG) und hat mit dem Entzug des Ausweises zu rechnen (Art. 16 SVG).

Datum: _____

Unterschrift: _____

Für Minderjährige / umfassend verbeiständete Personen der gesetzliche Vertreter (Vater, Mutter, Beistand): _____

Führerausweiskategorien

Kategorien / Unterkategorien		Mindestalter	Ärztliche Untersuchung
A	 Motorräder mit einer Motorleistung von nicht mehr als 35 kW und einem Verhältnis von Motorleistung und Leergewicht von nicht mehr als 0,20 kW/kg.  Motorräder (ohne Beschränkungen).	18 Jahre zwei Jahre Fahrpraxis mit A 35 kW	nein
A1	 Motorräder mit einem Hubraum von nicht mehr als 125 cm ³ und einer Motorleistung von höchstens 11 kW. Bis zum erfüllten 16. Altersjahr dürfen nur Kleinmotorräder verwendet werden (Höchstgeschwindigkeit max. 45 km/h; Motorleistung max. 4,00 kW bzw. max. 50 cm ³).	15 Jahre: < 50 cm ³ 16 Jahre: < 125 cm ³	nein
B	 Motorwagen und dreirädrige Motorfahrzeuge mit einem Gesamtgewicht von nicht mehr als 3500 kg und nicht mehr als acht Sitzplätzen ausser dem Fahrersitz; mit einem Fahrzeug dieser Kategorie darf ein Anhänger mit einem Gesamtgewicht von nicht mehr als 750 kg mitgeführt werden. Mit einem Fahrzeug dieser Kategorie dürfen auch schwerere Anhänger mitgeführt werden, sofern das Gesamtzuggewicht (Gesamtgewicht Zugfahrzeug + Gesamtgewicht Anhänger) 3500 kg nicht übersteigen.	17 Jahre	nein
B1	 Klein- und dreirädrige Motorfahrzeuge mit einem Leergewicht von höchstens 550 kg.	18 Jahre	nein
C	 Motorwagen – ausgenommen jene der Kategorie D – mit einem zulässigen Gesamtgewicht von mehr als 3500 kg; mit einem Motorwagen dieser Kategorie darf ein Anhänger mit einem Gesamtgewicht von nicht mehr als 750 kg mitgeführt werden.	18 Jahre	ja
C1	 Motorwagen - ausgenommen jene der Kategorie D - mit einem Gesamtgewicht von mehr als 3500 kg, aber nicht mehr als 7500 kg. Mit einem Motorwagen dieser Kategorie darf ein Anhänger mit einem Gesamtgewicht von nicht mehr als 750 kg mitgeführt werden.	18 Jahre	ja
D	 Motorwagen zum Personentransport mit mehr als acht Sitzplätzen ausser dem Fahrersitz. Mit einem Motorwagen dieser Kategorie darf ein Anhänger mit einem Gesamtgewicht von nicht mehr als 750 kg mitgeführt werden.	21 Jahre	ja
D1	 Motorwagen zum Personentransport mit mehr als acht, aber nicht mehr als 16 Sitzplätzen ausser dem Fahrersitz; mit einem Motorwagen dieser Kategorie darf ein Anhänger mit einem Gesamtgewicht von nicht mehr als 750 kg mitgeführt werden.	21 Jahre	ja
BE	 Anhänger an Fahrzeugen der Kategorie B, sofern sie nicht bereits mit der Kategorie B mitgeführt werden dürfen.	17 Jahre	nein
CE	 Anhänger mit einem Gesamtgewicht von mehr als 750 kg an Fahrzeugen der Kategorie C.	18 Jahre	ja
C1E	 Anhänger mit einem Gesamtgewicht von mehr als 750 kg an Fahrzeugen der Kategorie C1. Das Gesamtzuggewicht (Gesamtgewicht Zugfahrzeug und Gesamtgewicht Anhänger) darf 12000 kg nicht übersteigen.	18 Jahre	ja
DE	 Anhänger mit einem Gesamtgewicht von mehr als 750 kg an Fahrzeugen der Kategorie D.	21 Jahre	ja
D1E	 Anhänger mit einem Gesamtgewicht von mehr als 750 kg an Fahrzeugen der Kategorie D1. Das Gesamtzuggewicht (Gesamtgewicht Zugfahrzeug und Gesamtgewicht Anhänger) darf 12000 kg nicht übersteigen. Der Anhänger darf nicht zum Personentransport verwendet werden.	21 Jahre	ja
Spezialkategorien			
F	 Motorfahrzeuge, ausgenommen Motorräder, mit einer Höchstgeschwindigkeit bis 45 km/h. Hinweis: bis zum erfüllten 18. Altersjahr dürfen nur Arbeitsmotorfahrzeuge und Traktoren mit einer Höchstgeschwindigkeit bis 45 km/h sowie Motorkarren und landwirtschaftliche Fahrzeuge verwendet werden.	16 Jahre 18 Jahre	nein nein
G	 Landwirtschaftliche Motorfahrzeuge mit einer Höchstgeschwindigkeit bis 30 km/h unter Ausschluss der Ausnahmefahrzeuge.	14 Jahre	nein
M	 Motorfahrräder.	14 Jahre	nein
Berufsmässiger Personentransport			
BPT	Berufsmässiger Personentransport mit Motorfahrzeugen der Kategorien B oder C, der Unterkategorien B1 oder C1 oder der Spezialkategorie F. In den Kategorien D oder D1 ist die Bewilligung enthalten.	Ein Jahr Fahrpraxis mit einem Fahrzeug der entsprechenden Kategorie	ja

Vorbereitungskurs für die Kategorien Mofa und G

Ich nehme am Vorbereitungskurs zur Theorieprüfung teil

Kurs _____ Monat _____

Beilagen (bitte Zutreffendes ankreuzen)

1 farbiges Passfoto (Format ca. 35 x 45 mm)

Nothelferausweis

gültiger Lehrvertrag (bei Lastwagenführer- bzw. Motorradmechanikerlehrlingen)

Ausländerausweis

Ausländischer Führerausweis (Original)
